

Rupose

製造番号

取扱説明書

保管用

ルポゼ Dr. 姿整チェア

もくじ

安全上のご注意	2
各部の名称とはたらき	3
使いかた	4
お手入れ	5
保管について	5
廃棄について	5
仕様	6



※デザイン仕様を一部変更している場合があります。
ご了承ください。

このたびはルポゼ Dr. 姿整チェアをお買い上げいただき、誠にありがとうございます。
ご使用前に、この取扱説明書をよくお読みのうえ、正しくご使用ください。
お読みになられたあとも、大切に保管してください。

用途目的：本品は座るだけで「正しい姿勢作り」をサポートする商品です。

安全上のご注意

ご使用になる人や、他の人への危害、財産への損害を未然に防止するために必ずお守りいただくことを次に説明しています。

警告表示の意味

表示内容を無視して誤った使いかたをしたときに生じる危害や損害の程度を、次の表示で示しています。



警告 この表示の欄は、「死亡または重傷などを負う可能性が想定される」内容です。



注意 この表示の欄は、「損害を負う可能性または物的損害のみが発生する可能性が想定される」内容です。



警告 事故や肌・身体のトラブルのおそれがあります。

次のような方は使用しないでください。

- ・小さなお子様や1人でご使用が困難な方

次のような方は必ず医師にご相談のうえ、使用してください。

- ・腰部ヘルニアや坐骨神経痛など腰や背中に疾患のある方
- ・痔などの疾患のある方
- ・本品が触れる部分に、傷や湿疹、腫れもの、化膿性疾患や過度の日焼けなど、皮ふの異常がある方
- ・妊娠中の方、出産直後の方
- ・骨粗しょう症など、骨に異常のある方
- ・脊椎の骨折、肉離れなど急性(とう痛性)疾患のある方



注意 事故やケガ、破損、汚れなどのおそれがあります。

次の注意事項を守って使用してください。

- ・本品の上で立ち上がったり、本品を逆さにして使用したりしないでください。
- ・故意に曲げないでください。
- ・使用したまま仰向けにならないでください。
- ・本来の用途目的以外では使用しないでください。
- ・高温の場所や火気の近くで使用しないでください。
- ・本品が破損していたり、生地が破れたりした状態では使用しないでください。
- ・分解や修理、改造などをしないでください。

次のような状況では使用しないでください。

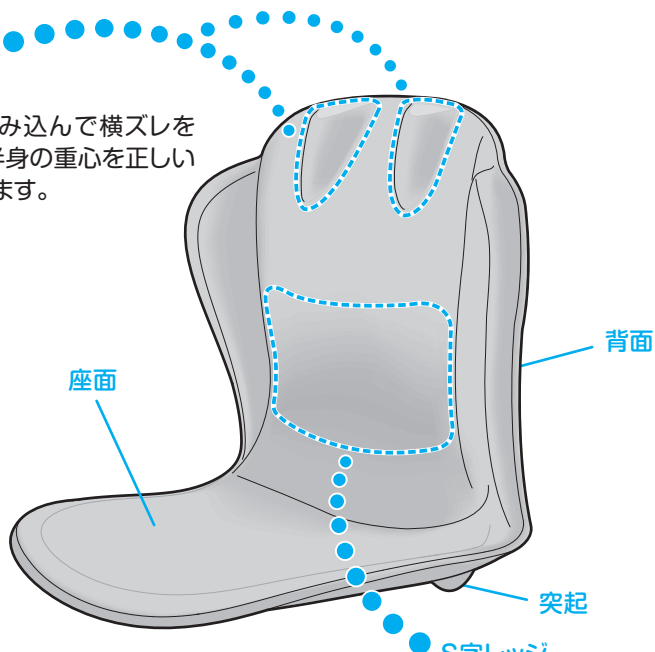
- ・背もたれのない椅子や、不安定な椅子
- ・座面が本品より小さい椅子
- ・座ると著しく沈む椅子やソファ
- ・車や電車、飛行機など乗り物の座席
- ・ロッキングチェア、傷みが激しい椅子、マッサージチェア、厚めのクッションなどの上
- ・本品に座ったときに足が地面に着かない椅子

各部の名称とはたらき

● 本体

美整バー

背骨をはさみ込んで横ズレを防止し、上半身の重心を正しい位置に保ちます。



● 付属品(収納袋)

S字レッジ



骨盤にある仙腸関節を押し上げ、身体に負担がかからない姿勢に自然に導きます。

次のような場所での使用をおすすめします。

● ダイニングチェア

● オフィスチェア

● 座面が固めで沈み込みにくいソファ



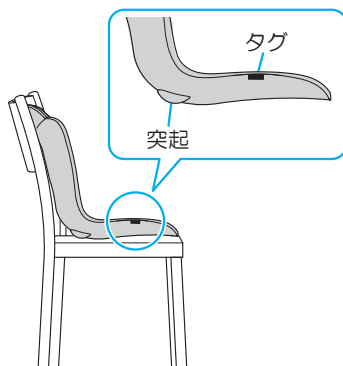
使いかた

- 長時間の同じ座り姿勢は、静脈血栓塞栓症(エコノミークラス症候群)の発症リスクを高めます。1時間に一度は身体を軽く動かしてください。
- 本品は摩擦により、他のものに色移りしたり、シミができたりするおそれがあります。特に衣服などが濡れているときは、色移りしやすいので使用しないでください。

STEP 1 座面裏の突起を下にして、背面が椅子の背もたれにつくように、本体を置く

注意

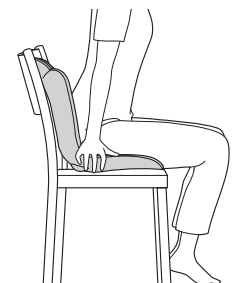
ソファなどの材質によっては、傷がついたり、色が移ったりするおそれがあります。
背面を下にして、使用しないでください。



STEP 2 本品座面の両サイドを支えながら、ヒップが背もたれに沿うように深く腰かける

注意

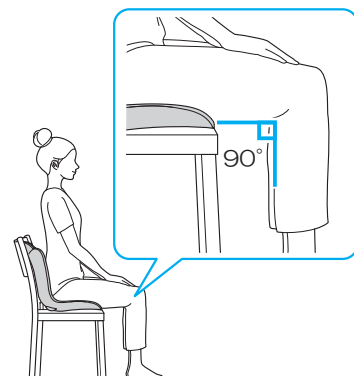
ゆっくりと腰かけてください。
勢いよく座ると背もたれに体重がかかりすぎ、後ろに倒れるおそれがあります。
本品と椅子との間に手を挟まないようにしてください。
着用している衣服の材質によっては、若干滑りを感じる場合があります。



おすすめの姿勢

ひざの角度が90度になるように足の裏をしっかりと床につけて座ってください。

背もたれにある「美整バー」と「S字レッジ」が背中にある状態を保つことを意識してください。



■ お手入れ

汚れた場合は、以下の方法でお手入れしてください。



本品は洗えません。生地(張り材)の色落ちやはがれのおそれがあります。

STEP

1

うすめた中性洗剤液に浸した布をよく絞り、優しく叩くように汚れを拭き取る

STEP

2

水もしくはぬるま湯に浸してかたく絞った布で叩くように拭き、風通しの良い日陰で自然乾燥させる

- 汚れは長時間経過すると取れなくなる場合がありますので、早めにお手入れしてください。
- 中性洗剤以外の洗剤や除菌・消臭スプレー、衣類・布製品用消臭剤を使用しないでください。シミになるおそれがあります。
- シンナー、ベンジン、アルコールなどでは拭かないでください。変形や変色の原因になります。
- ドライヤーやファンヒーターなどの温風を直接当てないでください。変形や破損の原因になります。

■ 保管について

- 高温・多湿の場所（浴室、車中など）を避けて保管してください。
- 直射日光の当たらないところで保管してください。
- 小さなお子様の手が届くところやペットの近くで保管しないでください。
- 本品の上に物を置いた状態で保管しないでください。
- 長期間ご使用にならない場合は、付属の収納袋に入れて保管してください。

■ 廃棄について

- 各自治体が指定している廃棄方法に従ってください。

仕様

商品名	ルポゼ Dr.姿整チェア	
サイズ	(約) W490 × L450 × H460 (mm)	
重量	約2.8kg	
材質	本体	構造部材：ポリプロピレン クッション材：ウレタンフォーム、EVA樹脂 張り材：ポリエステル92%・ポリウレタン8%
	付属品	収納袋：PVC、ポリプロピレン (ファスナー部：ナイロン、鉄)
生産国	中国	
適応体重	100kg以下	

お問い合わせ



ピップ株式会社

大阪市中央区農人橋2-1-36
〒540-0011

お客様相談室

☎(06)6945-4427

土・日・祝日を除く10:00~17:00

01-180709